

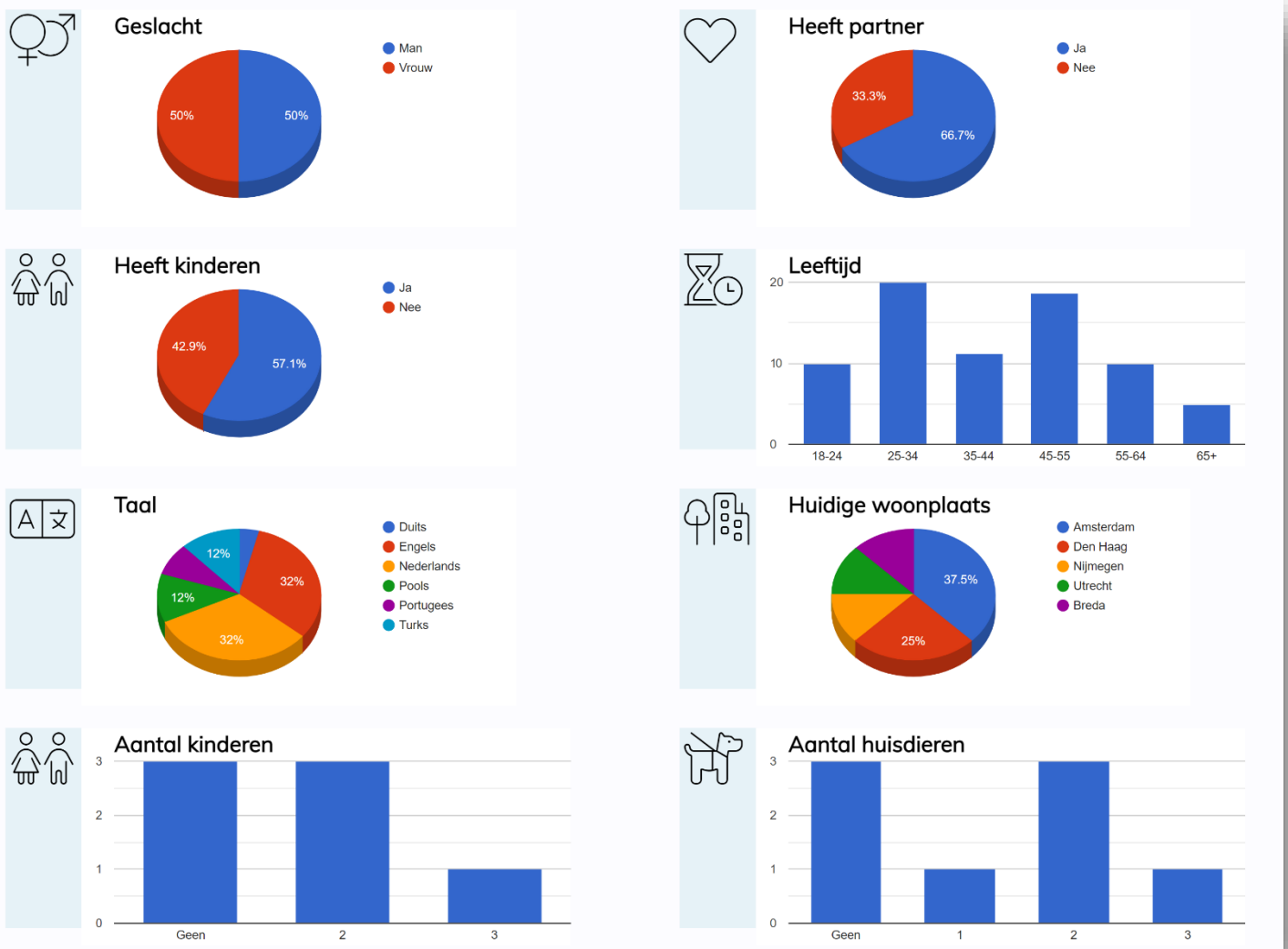
Data: de drijfveer van uw bedrijfssucces

In de dynamische wereld van de huurwoningmarkt is data meer dan alleen cijfers; het is de sleutel tot optimale besluitvorming, klanttevredenheid en groeiende rendementen.

Huurwoningen.NET is uw kompas waarmee vooruitstrevende vastgoedprofessionals de toekomst van de huurmarkt vormgeven.

Demografische kenmerken van uw bezoekers

Ontdek glasheldere inzichten in de bezoekers van uw huurobjecten! Perfect om uw doelgroep scherp in beeld te krijgen en uw marketinginitiatieven te ontwikkelen en te versterken.



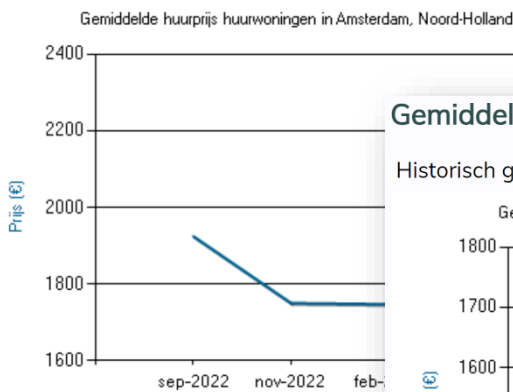
Bekijk en maak diepgaande analyses

Bekijk en maak uw eigen analyses over het woningaanbod per regio, stad, en type woning.

Zo biedt u als makelaar uw verhuurders perfect geïnformeerd advies op basis van Big Data, bijvoorbeeld om te bepalen wat de optimale huurprijs is, de verwachte tijd tot verhuur, trendanalyses van prijs, beschikbaarheid, populariteit en meer.

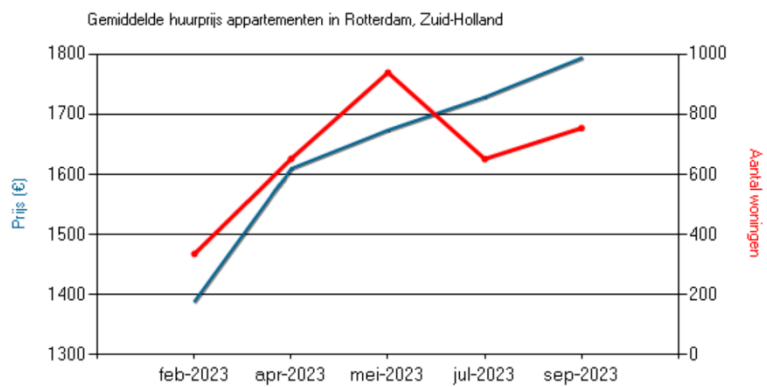
Gemiddelde huurprijzen huurwoningen in Amsterdam, Noord-Holland

Historisch gemiddeld huurtarief in afgelopen 12 maanden. Hoogste: € 2.392. Laagste: € 1.747

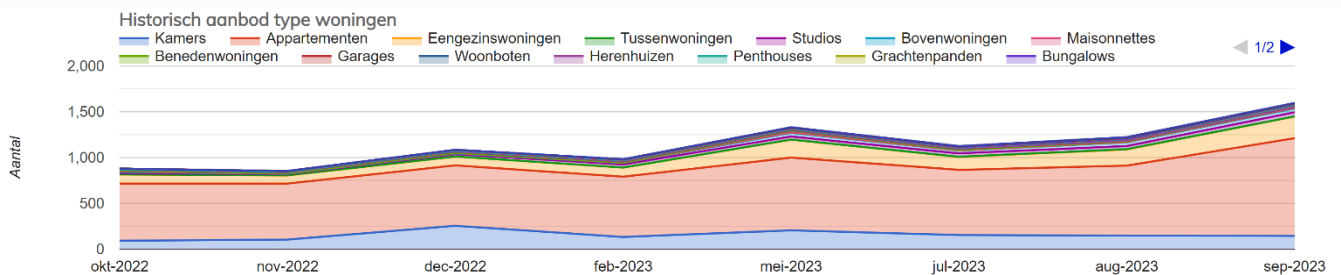


Gemiddelde huurprijzen appartementen in Rotterdam, Zuid-Holland

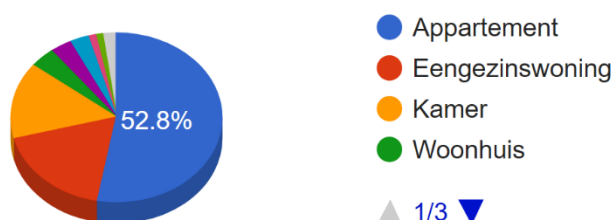
Historisch gemiddeld huurtarief in afgelopen 12 maanden. Hoogste: € 1.794. Laagste: € 1.389



Historisch huurwoningen aanbod per type



Type huurwoningen in Amsterdam, Noord-Holland



Start met de volgende groeifase van uw kantoor

Ontdek alle details en voordelen op:

www.huurwoningen.net/makelaar

